

2022-08-11

Sommarvattnet, ståndare – sista påminnelse

Så som vi skrev om i förra nyhetsbrevet samt även informerade om på årsmötet så kan vi inte inspektera alla delar av vattenledningarna pga att ståndaren ("den som kranen vid tomtgränsen sitter på") och området kring denna inte är åtkomligt hos flera fastighetsägare. Fastighetsägen ansvarar för att området kring ståndaren hålls röjt. Det får inte växa träd, buskar eller dylikt i området kring ståndaren.

De som ännu inte frilagt området kring ståndaren uppmanas göra detta nu. **Sista dag för att frilägga ståndaren är 22-09-20**

Vi kommer tvingas stänga av vattenleveransen till de fastigheter där vi inte kan komma åt ståndaren för besiktning. Om fastighetsägaren i ett senare skede vill återansluta sig till vattennätet kommer kostnaden för detta att debiteras fastighetsägaren.

Under tiden som detta utförs kommer tyvärr vattnet i hela området att stängas av, vilket alltså kommer att drabba alla.

Varför är detta viktigt? Bland annat för att


- Identifiera läckage
- Kunna göra behövliga åtgärder inför påsättning/avstängning av vattnet inför/efter vintern.
- För att säkerställa att vattenanläggningen håller det skick och den standard som kravställs på oss i lag och föreskrifter om leverans av dricksvatten

I slutet på nyhetsbrevet visas två bilder på hur det ska se ut kring ståndaren.

- 1m i diameter runt ståndaren (d.v.s. 50 cm åt varje håll runt ståndaren) ska vara fritt för att möjliggöra underhåll av sommarvattnet. Samtliga kopplingar måste vara synliga.
- Buskar, träd mm får inte finns i detta område
- Gräs ska röjas/ tas bort så att hela ventilen kan inspekteras lätt och eventuellt läckage från ventil kan detekteras.
- Det är tillåtet att lägga en mindre trall över ventilen, men trallen ska gå att lyfta på utan att använda verktyg.
- Det är *inte* tillåtet att lägga marksten över ventilen.
- Det är inte tillåtet att koppla bort ståndaren
- Det är ej tillåtet att koppla sitt eget ledningsnät från kranen – koppling måste alltid ske via avstängningsventil "i marknivå"


Vi är tacksamma för att samtliga fastighetsägare omedelbart säkerställer att området kring ståndaren är fritt och röjt så att vi kan komma åt och inspektera ledningarna för att hitta de läckage som finns.

Vi kommer att stänga av vattenleveransen till de fastigheter där ståndaren inte kan besiktas enligt ovan.

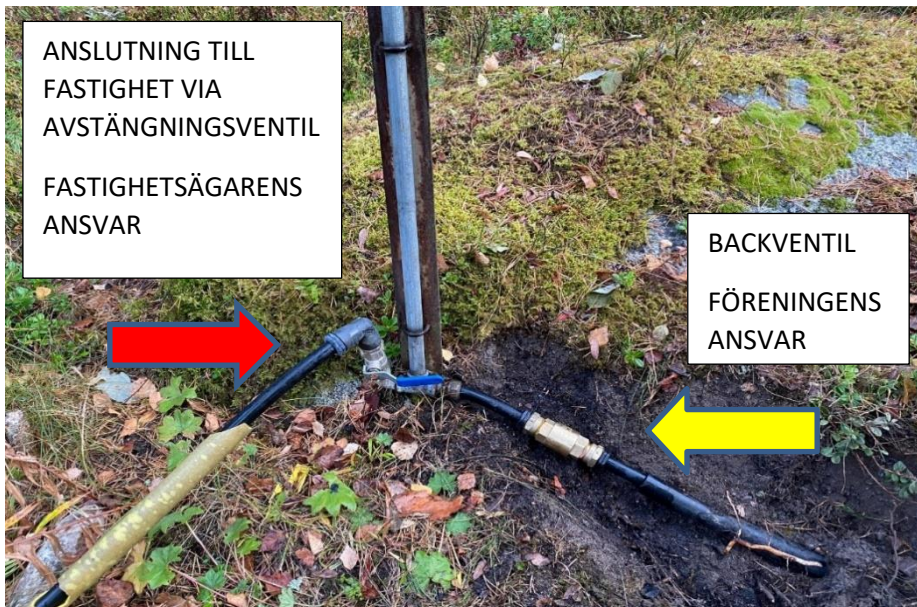



Exempelbilder på område kring ståndare

Så här ska det se ut kring ståndaren; röjt och vegetationsfritt. Anslutning av fastighetens eget ledningsnät via avstängningsventil i "marknivå" (aldrig från kranen).



Anslutning till fastighetens eget ledningsnät, i "marknivå" och med avstängningsventil





Döda träd på allmänningar och längs med vägarna

Vi får in många rapporter om döda träd. Det är tyvärr granbarkborre och även andra sjukdomar som gått hårt åt framförallt barrträden i våra skogar. Eftersom det är så väldigt många så har vi inte möjlighet att ta hand om träden i den takt vi skulle vilja, av resursskäl (såväl ekonomiska som personella).

Om du upptäcker träd som du misstänker är döda och behöver avverkas:

- Märk upp trädet genom att slå ett färgglatt band runt det (riv isär en plastpåse om du inte har något band, eller ta ett tygstycke etc)
- Maila in till styrelsen. Bifoga gärna bild om du har möjlighet
- Viktigt att ange om trädet står så att det riskerar att ramla på hur eller över väg eftersom vi måste prioritera sådana

Hastigheten på vägarna – en vänlig påminnelse

Tänk på att hålla ner hastigheten på vägarna. Även om du bor längst bort i området så är tidsskillnaden bara 1 minut om du kör 10km/h lägre hastighet. Det är nog sällan man har så bråttom att man inte kan avvara 1 minut? Det ger lägre underhållskostnader och högre trivsel dessutom – win win!

Förvaring av jollar i hamnen

Under vissa förutsättningar kan man 1/10 – 31/5 få vinterförvara mindre jollar etc på parkeringen i hamnen. Båten måste vara märkt med namn och telefonnummer till ägaren och hamnkaptenen ska ha lämnat ok.

Perioden 1/6 – 30/9 får inga båtar ligga kvar vid parkeringen.

Nymålat hus vid stranden – så snyggt det blev!

STORT tack till de som hjälpte till att måla huset vid stranden ("omklädnadshuset"). Nu efteråt ser det ut som ett helt nytt hus och det gav hela strandområdet ett lyft!

Vi har länge påtalat att huset behöver lite kärlek, men tyvärr har kommunen inte råd att anlita hantverkare för att göra i ordning det. Men de frågade oss om vi kunde hjälpa till om de köpte färg till oss. Resultatet blev kanon – tack till er som hjälpte till!

Med vänlig hälsning,

Styrelsen

styrelsen@marum.be